


## फॉर्म कॉम्प AA

फार्म 253(B) 254(5) नियम (3)254(C)255(1)  
मोटार वाहन अपघाता बाबतचा अहवाल

1. पोलीस स्टेशनाचे नाव:- पोलीस स्टेशन भद्रावती
2. अपराध क्रमांक/वाहतुक अप:- 583/2020 कलम 304(अ) मांदवी  
क्रमांक स्टे. डा. क्रमांक/अपराध कलम सहकलम 184, 102, मो.वा.का
3. अपघाताची वेळ व ठिकाण व दिनांक:- दि.5/12/2020 ला अदिती कॉटन जिम जवळील,  
सिमेंट पुलाजवळ नागपुर ते चंद्रपुर हायवे रोड टाकळी गावाजवळ ता. भद्रावती.
4. जखमी/मृतकांचे नाव:- आदित्य गोवींद आरडे व निलेश देवानंद गणविर
5. ज्या दवाखान्यात नेण्यात आले त्या दवाखान्याचे नाव :- उपजिल्हा रुग्णालय वरोरा
6. वाहनाचा क्रमांक :- एम.एच. 31 सिक्यु 6262 क्रमांकाचा ट्रक
7. वाहन चालविण्याचे तपशिलासह ड्रायव्हरचे नाव व पत्ता आणि वाहन चालविण्याचे परवाना पत्ता:- एम.एच. 31 सिक्यु 6262 क्रमांकाचा ट्रकचा वाहन चालक.
8. सरकारी वाहने बाबतीत बिल्ल्याचा क्रमांक आणि विमा पत्ता:- .....
9. अपघात झाला त्या तारखेस असलेल्या:- मनोज कुमार चंद्रकुमार लालवाणी वय.वयस्क  
वाहनाच्या मालकाचा पत्ता आणि नाव रा. बालाजी वार्ड, बल्लारपुर तह,बल्लारपुर जि. चंद्रपुर.
10. ज्या कंपनीची विमा असेल त्या कंपनीचे नाव व पत्ता आणि कंपनीचे विमागीय कार्यालय :- युनायटेड इंडिया इश्युरन्स कंपनी लिमिटेड  
रा. अभिषेख बिल्डींग मुल रोड चंद्रपुर तह व जिल्हा चंद्रपुर
11. विमा पॉलीसी क्रमांक/विमा प्रमाणपत्र कोणत्या तारखेपर्यंत विमा पॉलीसी वैध आहे. पॉलीसी क्रमांक. 2302023119P114407814  
w.e.f 8/2/2020 ते 7/2/2021
12. थोडक्यात हकीकत:- वरील घटना दि 5/12/2020 ला एम.एच. 31 सिक्यु 6262 क्रमांकाच्या ट्रक चालकाने आपले ताब्यातील ट्रक रात्री नागपुर ते चंद्रपुर हायवे रोड टाकळी गावाजवळ ता. भद्रावती. येथे रस्त्यात उभा ठेवला. त्यामुळे वाहतुकीस अडथळा निर्माण होऊन सदर अपघातात आदित्य गोवींद आरडे आणि निलेश देवानंद गणविर यांचा अपघाती मृत्यु झाला. त्यामुळे सदर एम.एच. 31 सिक्यु 6262 क्रमांकाच्या ट्रक चालकावर गुन्हा नोंदविण्यात आला.



लपाटी झालेली  
पौडपनि राजाणन तेवशंष्टो  
पो.स्टे. अडावती



**FIRST INFORMATION REPORT**

(Under Section 154 Cr.P.C.)

प्रथम खबर अहवाल  
(कलम १५४ फौजदारी प्रक्रिया संहिता)

1. District (जिल्हा): चंद्रपुर

P.S.(ठाणे): भद्रावती

Year (वर्ष): 2020

FIR No.(प्रथम खबर क्र.): 0583

Date and Time of FIR (प्र. ख. दिनांक आणि वेळ): 10/12/2020 16:07 बजे

S.No. (अ.क्र.)	Acts (अधिनियम)	Sections (कलम)
1	भारतीय दंड संहिता १८६०	304-A
2	मोटरवाहन अधिनियम, १९८८	184
3	केंद्रीय मोटर वाहन नियम १९८९	102

3. (a) Occurrence of offence (गुन्ह्याची घटना):

1. Day(दिवस): शनिवार

Date From (दिनांक पासून): 05/12/2020

Time Period पहर 8

Date To (दिनांक पर्यंत): 05/12/2020

(कालावधी):

Time From (वेळेपासून): 22:00 बजे

Time To (वेळेपर्यंत): 22:45 बजे

(b) Information received at P.S. (माहिती मिळालेले पोलीस ठाणे):

Date (दिनांक): 05/12/2020

Time (वेळ): 23:00 बजे

(c) General Diary Reference (रोजनामचा संदर्भ)

Entry No. (नोंद क्र.): 033

Date &amp; Time (दिनांक आणि वेळ): 10/12/2020 16:07 बजे

4. Type of Information (माहितीचा प्रकार): लेखी

5. Place of Occurrence (घटनास्थळ):

1.(a) Direction and distance from P.S.(पोलीस ठाण्यापासून दिशा व अंतर): पश्चिम, 8 किमी

Beat No. (बिट क्र.):

(b) Address (पत्ता): आदीती कॉटन जिम जवळील,सिमेंट पुलाजवळ नागपुर ते, चंद्रपुर हायवे रोड टाकळी ,गावाजवळ ता भद्रावती

(c) In case, outside the limit of this Police Station, then (या पोलीस ठाण्याच्या हद्दीबाहेर असल्यास):

Name of P.S.(पोलीस ठाण्याचे नाव):

District(State) (जिल्हा(राज्य)):

6. Complainant / Informant (तक्रारदार/माहिती देणारा):

(a) Name (नाव): rambhao baburao mallewar

(b) Father's/Husband's Name(वडील / पती चे

(c) Date/Year of Birth (जन्म तारीख/वर्ष): 1966

(d) Nationality (राष्ट्रीयत्व): भारत

(e) UID No. (यु.आय.डी. क्र.):

(f) Passport No.(पारपत्र क्र.):

Date of Issue (दिल्याची तारीख):

Place of Issue (दिल्याचे ठिकाण):

(g) Id details (Ration Card, Voter ID Card, Passport, UID No., Driving License, PAN)  
ओळखपत्र विवरण (राशन कार्ड ,मतदाता कार्ड ,पासपोर्ट, यूआईडी सं., ड्राइविंग लाइसेंस, पॅन कार्ड )

S.No.(अ.)	Id Type (ओळखपत्राचा प्रकार)	Id Number (ओळखपत्राचा क्रमांक)
-----------	-----------------------------	--------------------------------

S.No.(अ. क्र.)	Id Type (ओळखपत्राचा प्रकार)	Id Number (ओळखपत्राचा क्रमांक)
1		

## (h) Address (पत्ता):

S.No.(अ. क्र.)	Address Type (पत्त्याचा प्रकार)	Address (पत्ता)
1	वर्तमान पत्ता	पो स्टे वरोरा, वरोरा, वरोरा, चंद्रपुर, महाराष्ट्र, भारत
2	स्थायी पत्ता	पो स्टे वरोरा, वरोरा, वरोरा, चंद्रपुर, महाराष्ट्र, भारत

## (i) Occupation (व्यवसाय):

## (j) Phone number (फोन नं.):

Mobile (मोबाइल नं.):

## 7. Details of known/suspected/unknown accused with full particulars (माहीत असलेल्या /संशयित/अनोळखी आरोपीचा संपूर्ण पत्ता):

S.No. (अ.क्र.)	Name (नाव)	Alias (उर्फनाव)	Relative's Name (नातेवाईकाचे नाव)	Present Address (वर्तमान पत्ता)
1	mh31cq6262 क्रमकांचा ट्रक वाहन चालक			1. mh31cq6262 क्रमकांचा ट्रक वाहन, चालक, चंद्रपुर, महाराष्ट्र, भारत

## 8. Reasons for delay in reporting by the complainant/informant (तक्रारदार/माहिती देणा-याकडून तक्रार करण्यातील विलंबाची कारणे):

## 9. Particulars of properties of interest (संबंधीत मालमत्तेचा तपशील):

S.No. (अ.क्र.)	Property Category (मालमत्ता वर्ग)	Property Type (मालमत्ता प्रकार)	Description (वर्णन)	Value(In Rs/-) (मुल्य (रु. मध्ये))
----------------	-----------------------------------	---------------------------------	---------------------	------------------------------------

## 10 Total value of property (In Rs/-)-(चोरीस गेलेल्या मालमत्तेचे एकूण मुल्य (रु. मध्ये)):

## 11 Inquest Report / U.D. case No., if any (इन्क्वेस्ट अहवाल/ अकस्मात मृत्यू प्रकरण क्र.,जर असल्यास):

S.No. (अ. क्र.)	UIDB Number (यु.आय.डी. बी.क्र.)
-----------------	---------------------------------

## 12 First Information contents (प्रथम खबर हकीकत):

चौकशी अहवाल  
दि.06/12/2020प्रति, मा.पोलीस निरीक्षक साहेब पोलीस स्टेशन वरोरा विषय- ट्रक क्रमांक एम.एच.31 सी.क्यू.6262 चे चालकावर कलम 304(अ) भा.द.वि.प्रमाणे गुन्हा नोंद होणेबाबतफिर्यादी- सरतर्फे स.फौ.रामभाऊ बापुराव मल्लेलवार ब.न.1156 पोलीस स्टेशन वरोरा जि.चंद्रपुरमहोदय, सविनय चौकशी अहवाल सादर आहे की,दि.05/12/2020 रोजी आम्ही स.फौ.रामभाऊ बापुराव मल्लेलवार ब.न.1156 पोलीस स्टेशन वरोरा येथे रात्रो 20/00 वा.पासुन डी.ओ.ड्युटीवर असतांना सी.आर.ओ चंद्रपुर येथुन वायरलेस व्द्वारे माहिती मिळाली की,नंदोरी ते टाकळी हायवे रोड दरम्यान ट्रक व मो.सा.चा अपघात झाला आहे. अश्या मिळालेल्या खबरेवरुन आम्ही व सोबत पो.काँ.रमेश कार्लेवाड ब.न.1896 असे सरकारी वाहनाने तात्काळ घटनास्थळी रवाना होवुन रात्रो 23/00 वा.चे समारास घटनास्थळी पोहचलो असता यातील एम.एच.31 सी.क्यू.6262 क्रमांकाचा ट्रक नागपुर कडुन चंद्रपुर कडे जाणाऱ्या दिशेने तोंड करुन हायवेरोडवर उभा होता तसेच सदर ट्रकचे मागील भागात एम.एच.34बी.के.2621 टी.व्ही.एस. अपाचे कंपनीचे दुचाकी अपघात झालेल्या स्थितीत दिसली व मो.सा.वरील दोन ईसम सदर अपघातामुळे त्यांचे डोक्याला व इतर ठिकाणी मार लागल्याने मृत अवस्थेत पडुन असल्याचे दिसले. यातील मृतकांना लोकांचे मदतीने ट्रकचे बाहेर काडुन तात्काळ उप.जिल्हा रुग्णालय वरोरा येथे दाखल करण्यात आले. त्याच बरोबर घटनास्थळाची पाही केली असता घटनास्थळावर उभा असलेल्या ट्रकला कोणत्याही प्रकारची रिफ्लेक्टर लावलेले दिसले नाही. यातील ट्रक चालकांने त्याचे ताब्यातील ट्रक नागपुर ते चंद्रपुर कडे जाणा-या हायवे रोडवर उभा करुन ठेवल्याने व त्यावर कोणत्याही प्रकारची रिफ्लेक्टर नसल्याने यातील एम.एच.34बी.के.2621 टी.व्ही.एस. अपाचे कंपनीच्या दुचाकी वरील दोन ईसम नाव अनुक्रमे 1) निलेश देवानंद गणवीर वय वर्ष रा अंबादेवी वार्ड वरोरा ता वरोरा 2) आदित्य गोंविदा आरडे वय 22 वर्ष रा चांदमारी चौक तुकुम चंद्रपुर असे ट्रकला धडकले व सदर अपघातात मृत्यु झाला. सदर अपघाताचे घटनास्थळ हे नागपुर ते चंद्रपुर कडे जाणा-या हायवे रोडवरील नंदोरी ते टाकळी गावादरम्यान आदीती काँटन जीनच्या जवळील सिमेंट पुलाच्या पलीकडे पो स्टे भद्रावती हद्दीतील असुन सदर प्रकरणात यातील एम.एच.31 सी.क्यू.6262 क्रमांकाचे ट्रक चालकांवर कलम 304 (अ) भादवी प्रमाणे गुन्हा नोंद होणेस तक्रार सविनय सादर आहे. पो स्टे वरोरा येथुन सदर गुन्हाचे कागदपत्रे प्राप्त झाल्याने सदर गुन्हा नोंद करुन तपासात घेतला.

**13. Action** Since the above information reveals commission of offence(s) u/s as mentioned at (केलेली कारवाई: बाब क्र.२ मध्ये नमूद केलेल्या कलमान्वये वरील अहवालावरून अपराध घडल्याचे.)

(1) **Registered the case and took up the investigation:** (प्रकरण नोंदविले आणि तपासाचे काम हाती घेतले): or (किंवा)

(2) **Directed (Name of I.O.)** (तपास अधिका-याचे नाव): Gajanan Parshuram Telrandhe  
**Rank (पद):** SI (Sub-Inspector)

**No.(क्र.):** to take up the Investigation (ला तपास करण्याचे अधिकार दिले) or (किंवा)

(3) **Refused investigation due to** (ज्या कारणामुळे तपास करण्यास नकार दिला):

or (ज्या कारणामुळे तपास करण्यास नकार दिला)

(4) **Transferred to P.S.** (गुन्हा दुसरीकडे पाठविला असल्यास त्या पोलीस ठाण्याचे नाव):

**District (जिल्हा):**


**on point of jurisdiction** (को क्षेत्राधिकार के कारण हस्तांतरित) .

**F.I.R. read over to the complainant / informant, admitted to be correctly recorded and a copy given to the complainant / informant free of cost.** (प्रथम खबर तक्रारदाराला/खबरीला वाचून दाखविली, बरोबर नोंदविली असल्याचे त्याने मान्य केले आणि तक्रारदाराला/खबरीला खबरीची प्रत मोफत दिली.)

**R.O.A.C.** (आर. ओ .ए .सी.)

**14. Signature/Thumb impression of the complainant / informant.** (तक्रारदाराची/खबर देणा-याची सही/अंगठा):

**15. Date and time of dispatch to the court** (न्यायालयात पाठवल्याची तारीख व वेळ):



ठाणे अमलदार  
गे स्ट. मवावती  
NPC बेडोडे/५०६



**Signature of Officer in charge, Police Station** (ठाणे प्रभारी अधिका-याची)

**Name (नाव):** sunilsingh chandrasingh pawar

**Rank(पद):** I (Inspector)

**No.(सं.):**

**Attachment to item 7 of First Information Report (प्रथम खबरीतील मुद्दा क्र. ७ ला जोडपत्र):****Physical features, deformities and other details of the suspect/accused: ( If known /**

(संशयीत/आरोपीचे (माहित असलेल्या/पाहिलेल्या) शारीरिक वैशिष्ट्ये, व्यंग आणि इतर तपशील))

S.No.(अ.क्र.)	Sex (लिंग)	Date/Year of Birth (जन्म)	Build (बांधा)	Height (cms.) (उंची)	Complexion (रंग)	Identification Mark(s) (ओळखीच्या खुणा)
1	2	3	4	5	6	7
1	महिला					चेचक के दाग: NO
Deformities/ Peculiarities	Teeth (दात)	Hair (केस)	Eyes (डोळे)		Habit(s) (सवयी)	Dress Habit(s) (पोषाखाच्या सवयी)
8	9	10	11		12	13
Language /Dialect (भाषा/बोलीभाषा)	Place Of (का स्थान)					Others (इतर)
	Burn Mark	Leucoderma (कोड)	Mole (तिल)	Scar (व्रण)	Tattoo (गोदण)	
14	15	16	17	18	19	20

**These fields will be entered only if complainant/informant gives any one or more particulars about the suspect/accused.**

(जर तक्रारदार/माहिती देणा-याने संशयीत/आरोपीविषयी एक किंवा त्यापेक्षा अधिक तपशील दिल्यास फक्त यातील रकान्यांची नोंद घेतली जाईल.)

गुन्ह्याच्या तपशीलाचा नमुना/घटनास्थळ पंचनामा

Police Station करोरा Taluka करोरा Dist. चंद्रपूर State महाराष्ट्र  
 पोलीस ठाणे : सा.क्र. 61/20 तह. 61/20 जिल्हा चंद्रपूर राज्य महाराष्ट्र

FIR/Proceeding/G.D. No. 1126/2020 Year 2020 Date 20/11/20  
 पहिली खबर क्र. 204 (अ) 20/11/20 वर्ष 2020 तारीख 20/11/20

2. Act and Sections 304 (अ) 307 इ.वि.  
 अधिनियम व कलमे

3) The place of Occurrence shown by :  
 घटनेचे ठिकाण दाखविणाऱ्याचे :  
 Name अर. ल. अ. फौज शमभाऊ Father's/Husband's Name का. सु. रा. अ. ल. ल. ल.  
 नांव अर. ल. अ. फौज शमभाऊ  
 Address पो. स्ट. करोरा  
 पत्ता पो. स्ट. करोरा

4. TYPE OF CRIME (All including M.O. Crime) :  
 गुन्ह्याचा प्रकार (गुन्ह्याच्या सर्व पद्धतीसह) :

(i) "Major Head अपहरण (ii) Classification of Major (Minor Head)  
 प्रधान शिर्ष अपहरण प्रधान शिर्ष चा विभाग

(iii) Method (s)  
 पध्दती

1) रु. सु. म. म. 31. 19. 6262 ने न्यायकीने सापळा ठरु  
 2) शोधर दिलेला न्याय करुता घोरप्राप्त अवातत उभर  
 3) पळवणे ठेवणे

iv) "Conveyances used  
 वापरलेली वाहन

v) "Conveyances assumed  
 केलेले वेषांतर केलेली बतावणी

vi) "Language salang used  
 वापरलेली भाषा/बोली भाषा

vii) Special Feature-1  
 विशेष वैशिष्टे-१

viii) " Special Feature-2  
 विशेष वैशिष्टे-२

" Special Feature-3  
 विशेष वैशिष्टे-३

ix) Type of Place of Occurrence  
 गुन्हा घडल्याचा तपशील : नंदेरी ते राकळ. नाशिक, चंद्रपूर जिल्हा

x) Type of Property Involved 4 Types (Major head of the Property to be filled)  
 गुन्हा घडल्याचा तपशील :

(1) — (2) —  
 (3) — (4) —

Particulars of the victims (attach separate sheet, if required):

बळीचा तपशील (आवश्यक असल्यास स्वतंत्र कागद जोडावा) :

Sr. No. अ. क्र.	Full Name संपूर्ण नांव	Date / Year of Birth जन्मतारीख / वर्ष	Sex लिंग	Nationality राष्ट्रीयत्व	Religion धर्म	Whether SC/ST जाती / जमाती	Occupation व्यवसाय	Address पत्ता	Injury Grievous/ Simple दुखापत गंभीर / साधी	Means साधन हत्यारे
(1)	(2)	(3)	(4)	(5)	(6)	(7)	(8)	(9)	(10)	(11)

6. Motive of Crime.....

गुन्ह्याचा हेतू .....

झपटार

7. Details of properties Stolen/Involved (Use appropriate prescribed form (s) and attach] :

चोरीचा/अंतर्भूत मालमत्तेचा तपशील (योग्य नमुना वापरावा व सोबत जोडावा) :

8. Description of the place of occurrence : घटनेच्या जागेचे वर्णन :


जावडी रफ्तार रामबाड मल्लेणवार 1156 पो  
 स्टेशन रोड. ली जाण दिनांक 3/12/2020 रोजी. भारतीय नमुद  
 पंपाना कोलाडून मळविले की, 020 पंधूर येथून 100 नंबर चा  
 काळवर वापरलेय कोर महिली कोलाडून की, नंदेरे वे हाकळी  
 ये मध्यात झपटार झाला आहे. त्या ठिकाळी जाडून पंपानाचा  
 कार्यावाही करणे कोर. वरी पंपाना पंप मधुन हजर रहा  
 फी मळविले वरून नमुद पंप सहमत होऊन हजर कोर.  
 स्टेशन रफ्तार 6/120 पुमाने जावडी व सोबत  
 कोपलि रफ्तार काळबाड 11896 कोर. सरकारी वाहनाचे पंपाना  
 घटनास्थळी घटना स्थळी कोर घटना स्थळी कोर घटना स्थळी कोर

(PTC)



कामता. सुक सुक. ड. 1111-31. (क. 6262) ही सुक चेंडपूर  
 केडे तिनो सोड वनगुन नाकुसुन क्यरिल्लोत उकी हाकुन तिला  
 रिजेक्टर लावलेले जाई. व सुक सोडवर धोक दापक म्पेल  
 उकी वरून देवळी जाई. केकरा सुडन कोरसा कु 1111-34  
 BK. 2621 ही सुडन सुक ने जावणिल कावार हुकालो व  
 लखरी को साग लावक वसावि म्पेल वसलेला इराम वांकर  
 लखवळी इरामाचे प्रिसर जाई. सांगा वेवाया जाणाया लोकांचे  
 व कोळीसांचे वादनिन पाहेर काडले. कळकुलु गाडो ने शरकारो वसावाला  
 केकरा अके शाखा केले. तेथील उधरोनेठ तपासको करून केवळी  
 इराम वांकर लावलाले घोषीत केले. अदर सुक चाणकाने जापेले  
 सुक सोडवर धोक दापक वसाविल उकी करून हुक रिजेक्टर न लावलाले  
 अदर क इरामाचे इरामाचे प्रिसर जाई.


चरना सुकाच नदुर सिवा लुवे स चेंडपूर के जावारा  
 डोवरी सुक. फकिनेगुरु नावापूर के जावारा सुक जाई. इतरेक  
 लोकोर वेत शिवाड, दक्षिणेक चेंडपूर नावापूर हांचे सुक व लखपळीके  
 शेत लखरीन चरप नदुर किनेल अदर ने घाणा थळ जाई.  
 घाणा अथळ घननासा घननाच वातुन पाविल्ल प्रिसर  
 प्रिसरको लुकोर वेतार इरामाचे आंशुन अथळ वसावळी इराम.



हॉटेल शिवार  
दक्षिण

Form : II (4)

9. Map / नकाशा



परिष्कार  
नामपुर  
आपले २२५

पुर्व  
पंढरपुर ३१५६

10. Description of Physical evidence from the scene of crime for the property recovered/seized for the purpose of investigation : तपासकामी प्रत्यक्ष पुरावा म्हणून गुन्ह्यांच्या जागेवरून मिळविलेल्या/ जप्त केलेल्या मालमत्तेचे वर्णन :

11. Date and Time of Panchnama Time  
घटनास्थळ पंचनाम्याची वेळ दिनांक 5/12/2020 वेळ 23:00 ते 23:30 पर्यंत.

12. Name of Panchas :

Signature of Panchas

पंचाची नावे

पंचाच्या सहा

R.R.vidnare

(1) राजेंद्र शाचिपुत्र मिधारे वय ३० वर्षे.

Full Address २१० धानोलठ, ता. अहावली.

पत्ता जि. पंढरपुर. पिन ९१५८७६०७००.

Gupta

(2) राजेश गुलावत दानव वय २८ वर्षे.

Full Address २१० धानोलठ, ता. अहावली.

पत्ता जि. पंढरपुर. पिन ९१५८७६०७००.

Signature of Investigation Officer

Name and Signature of Investigation Officer

तपासी अंमलदाराची सही

Name

मां. रामभाऊ नाकुरत भास्करभाऊ

Rank

पदनाम सप्लॉट

B. No. if any

ब.न. ११५६

Date: 6/12/2020

दिनांक :

733/33  
28/12/20

MLPM NO. → 139

3849

CIP (0-316)1-74.400 000 Pams 14 Ivs (110000) - PA 4  
B.R.G.D. 73/3 Date 17-12-47, and  
C.R.H. and L.G.D. No. 733/33 dated, 11-12-47  
Vide Surgeon General With Govt. of Maharashtra,  
Bombay, 2 Letter No, Form/1464/195711 dated 4-7-62

मि.स.आयुर्विज्ञान / आरोग्य / सेवा / 12020  
महाराष्ट्र शासन, नविसर, मुंबई, महाराष्ट्र, भारत  
मि.स.आयुर्विज्ञान विभाग 24/12/2020  
GM/67 c

Memorandum of a Post-Mortem examination held at SDH Warora Dispensary  
Hospital  
on the dead body of Nilesh Devanand Warora  
Granvia of Village Tukun  
of City  
Taluka Chandrapur, Warora District Chandrapur by Dr. Ankush C. Pathod

1. General Particulars

- 1. (a) By Whom was the corpse ASST, Rambhau Mallewar, B.N-115E, PS  
Scot? Warora
- (b) Name of Place from As per police inquest.  
which sent
- Distance of place from As per police inquest.  
which sent

2. By whom was the corpse पो.अ. रमेश कर्नेवड / 1896 PS-वरोरा  
brought? 24/12/20

3. By whom identified? ① पवन कुपचंद गगविर वय-36 वर्ष श. वाडुफेड-वरीगा.

4. The date hour and minute of ② विमोद जनार्दन मगत वय-40 वर्ष वंधकी वरीगा.  
it receipt. 9.45 am on 06/12/2020

(a) The dated hour and minute 16.00 am on 06/12/20  
of desining Post-mortem [Signature]  
examination.

(b) The date hour and minute 11.00 am on 06/12/2020  
of ending Post-mortem  
examination,

5. Substance of accompaning As per police inquest and requisite, date-  
report from police Officer of death is 05/12/2020 byore 11.00 am.  
or magistrate, together with  
the date of death if known As per police information, cause of  
Supposed cause of death death is severe head injury due to  
or reason for examination RTA.

6. If not examined at Dispensary or Hospital

Name of place where examined

(b) Distance from Dispensary or Hospital

(c) Reason, why the body was to not sent to the Dispensary or Hospital

} → Not applicable

II) External Examination

7. Sex apparent age race and caste

30 yrs / male

Description of clothes and of ornaments on the body

Cement colour full sleeves shirt with white and orange colour square design. Black T shirt, Blue jeans pant, Blue nigh pant, Blue shoes; Blue head around waist, Brown belt with metal clip around waist

8. Condition of the clothes Whether wet with water stained with blood or so lad with vomit or focool master

→ shirt and T shirt stained with blood.

9. Special marks on the skin such as scars, tatsoning. etc. any informations qecul inrt-its or other marks of identification State of the teeth

body duly identified by the investigating officer

In newly born infants the length and (if possible) the weight of the hair, nails and umbilical cord its length whether placenta is attached or not, is present its size and condition

} Not applicable

10. CONDITION OF BODY  
Whether well-nourished thin or emocioted, warm or cold

Avrg built, cold body

11. Rigor Mortis Well Marked slight or absent, whether present in the whole body or part only.

Rigor mortis well marked in the whole body

12. Extent and signes of decomposition presence post-martem lividity of buttooks joins back and thighs on any other part Whether bullae present and nature of their contained luid Condition of the euticle.

- No signs of decomposition present  
- pm (postmortem) lividity developed over back, posterior aspect of thighs, buttocks, except over pressure point. and fixed.

13. Feature Whether ratifisl or swollen, state of eyes position of tongue nature or fluid if any cozing from mouth, nostrils or ear.

Natural

Features - Natural, mouth closed, Teeth intact - close, Tongue inside mouth, Eyes partially open. Dried stains of blood present all over face, Nostrils and mouth. No oozing present.


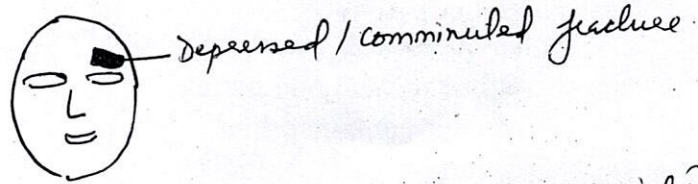
14. Condition of skin Marks of blood etc, In suspected drowining the presence or absence of the cutes ans rina to be noted.

→ Skin Dry.

15. Injuries to external genitals - No external injury to external genitals  
 Indication of purging - No purging

16. Position of limbs Especially of arms and of fingers in suspected drowning the presence or absence of sand or earth within the nails or on the skin of hands and feet. → Body was in supine position & all limbs are extended and fingers are flexed

17. Surface wounds and injuries Their nature position dimensions (measured) and directions to be accurately stated their probable age and causes to be noted. It benises be present what it the condition of the sub cutanereus tissuse ?  
 1) Contused lacerated wound & depressed comminuted fracture of skull above eye brow of size 4.5 x 4.5 cm



(N.A. When injuries are numerous and cannot be mentioned within the space available they should be mentioned on a separate paper which should be signed)

18. Other injuries discovered by external examination or palpation, as fracures. etc.  
 1) depressed fracture of 4- frontal bone of size 11cm x 6cm on palpation  
 depressed fracture of bilateral parietal region of size 12cm vertical x 8cm horizontal on palpation

(a) Can you say defintely the injuries shown against serial Nos 17 and 18 are and morten injuries. → yes Antimortem

III Internal Examination

19. Head

- (i) Injuries under the Scalp, their nature → Under scalp haematomia and Bleeding present on Lt frontal region, bilateral parietal region and occipital region.
- (ii) Skull-Vault base describe fractures their attitudes dimensions, directions etc. → Depressed comminuted fracture of frontal bone of size 4.5 x 4.5 cm above Lt eye brow  
Depressed fracture of Lt frontal bone of size 11cm x 6cm  
Depressed fracture of bilateral parietal region of size 12cm x 8cm present  
Transverse fracture of size 8cm horizontally placed over occipital region (extended) haematomia of Meninges, dural, congested Lt frontal & parietal region + subdural  
Bilateral subdural haematomia present over parietal, occipital region and Lt frontal region  
Diffuse subarachnoid haemorrhage present  
Brain oedematous and congested.
- (iii) Brain The appearance of its coverings size weight and general condition of the organ itself and any abnormality founding its examination to be carefully noted (Weight M.3 grams F. 2-75 grams) →

20. Thorax -

- (a) Wall, ribs cartilages - Intact, No etc injury
- (b) Pleuro/pleura - Intact, No etc injury, No blood or free fluid present in pleural cavity
- (c) Larynx Trachea and Bronchi → Intact, no etc injury
- (d) Right Lung - } Intact, no etc injury, congested
- (e) Left Lung - }
- (f) Pericardium - Intact, no etc injury, no abnormal collection present in pericardium.
- (g) Heart with Wright - Intact, no etc injury, fluid blood present in both chambers
- (h) Large Vessels - Intact, no etc injury
- Additional Remarks - Nil

2. Addomen

- Walls → Intact, No elo injury
- Peritoneum → Intact, No elo injury
- Cavity → Intact, No elo injury, No blood or free fluid present in peritoneal cavity
- Buccal Cavity teeth, tongue and pharynx | Intact, No elo injury
- Oesophagus → Intact, No elo injury
- Stomach and its contents → 200 cc of Semidigested food present in stomach, No peculiar or abnormal smell perceived, Intact.
- Small intestine and its contents } Intact, partly loaded with gases and feces
- Large intestine and its contents. }
- Liver (with weight) and gall bladder → Intact, No elo injury, Congested
- Pancreas and Suprarenals → Intact, no elo injury, Congested.
- Spleen with weight → Intact, no elo injury, Congested.
- Kidneys with weight → Intact, no elo injury, Congested
- Bladder → Intact, no elo injury, Congested, empty
- Organs of generation → No abnormality detected

Additional remarks with where possible medical Officer's deduction from the state of the contents of the stomach as to time of death and last meal.

- Nil

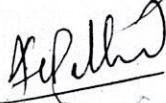
State which viscera (if and) have been retained and also quote the numbers on the bottles containing the same.

→ Viscera not preserved



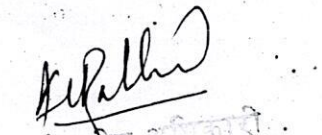
## 23. \* Spine and Spinal Cord

→ Not open

Opinion as of the cause  
probable cause of deathCause of death is "Head Injury"वैद्यकीय अधिकारी  
उप-जिल्हा सहायक प्रहारा  
जि. चंद्रपूर (म. रा.)

Date : 08/12/2020

200

  
(Signature)  
वैद्यकीय अधिकारी  
उप-जिल्हा सहायक प्रहारा  
जि. चंद्रपूर (म. रा.)\* The Spinal Cord need not be examined unless there are and indications of disease  
Strychins Person or injury.Notes : The report must be written and signed immediately after the examination Medical  
Officers will at once despatch a duplicate copy to the Civil Surgeon of their district for record in  
his office, Grate should be taken not to the vesecera before they have been in situation

No. MLPM NO → 139 / 18/12/2020

200

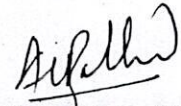
200

Place ----- Dispensary SDH Warora on 08/12/2020  
Civil Hospital

Forwarded to the Police Sub-Inspector Police station Warora  
for information with reference to his No. 1126/2020, dpc 304(A) of 08/12/2020 200

2. Viscera has been preserved It may please be stated immediately whether examination  
by the Chemical Analyser is necessary or to be destroyed -----

→ Viscera Not preserved

  
Civil Surgeon or M. M. S. Officer  
उप-जिल्हा सपाळम, वरोरा  
जि. चंद्रपूर (म. रा.)

Copy forwarded with compliments to the Civil Surgeon

For information

M. M. S. Officer

Seen and examined by the Civil Surgeon

200

Remarks of the Civil Surgeon

(if any)

Civil Surgeon

733/33 MLpm No → 140  
28/12/20

3842  
3842

CIP (0-316)1-74.400 000 Pams 14 Ivs (110000) - PA 4  
L.R.G.D. 73/3 Date 17-12-47, and  
C.R.H. and L.G.D. No. 733/33 dated, 11-12-47  
Vide Surgeon General With Govt. of Maharashtra,  
Bombay, 2 Letter No, Form/1464/195711 dated 4-7-62

जा.क.अपडिवा / आरका / लेखा /  
सावायका वैद्यकीय अधिकांक, माडिडा, सवालय  
मोरा. जि. चंद्रपूर जिल्हा 24/12/2020  
GM/67 c

Dispensary  
Hospital

Memorandum of a Post-Mortem examination held at SDH Warora

on the dead body of Aditya Govind Village Tukum  
Harde of City

Taluka chandrapur District chandrapur by Dr. Ankush C. Rathod

1. General Particulars

1. (a) By Whom was the corpse AST, Rambhan Mallewar, B.N - 1156, P.S. Warora.  
Scot?

(b) Name of Place from As per police inquest-  
which sent

Distance of place from As per police inquest.  
which sent

2. By whom was the corpse - पो. ऑ. रमेश नारायण ठाकुराड व. नं. 1896. P.S. वरीर 9.45  
brought? 1896.

3. By whom identified? पवन उयचंद गगविर वय-36 वर्ष रा. बाबुपेठ - चंद्रपूर

4. The date hour and minute of receipt. विनोद जगदिन गगत वय-40 वर्ष रा. वंडाकी वरीर  
9.45 am on 06/12/2020

(a) The dated hour and minute of desining Post-mortem examination. 11.00 am on 06/12/2020

(b) The date hour and minute of ending Post-mortem examination, 12.00 pm on 06/12/2020

5. Substance of accompaning → As per police inquest and requisite report from police Officer or magistrate, together with the date of death if known  
date of death is 05/12/2020 before 11.00 pm

Supposed cause of death or reason for examination → As per police information, cause of death is severe head injury due to

(0-116-1) RTA.

6. If not examined at Dispensary or Hospital

Name of place where examined

- (b) Distance from Dispensary or Hospital
- (c) Reason, why the body was to not sent to the Dispensary or Hospital

Not applicable

II) External Examination

7. Sex apparent age race and caste      22 yrs / male

Description of clothes and of ornaments on the body      Winter Jacket. blue colour Red shirt full sleeves - white dot design, Red Baniyan, Brown pant, Blue underwear Black belt - metal clip around waist, Brown shoes.

8. Condition of the clothes Whether wet with water stained with blood or so lad with vomit or focool master  
 → Jacket and shirt, Baniyan stained with blood  
 - Three orange thread one Rakhi around  
 - 2 black thread around waist. Rt wrist.  
 - one black thread around Lt ankle.

9. Special marks on the skin such as scars, tatsoning. etc. any informations qecul inrt-its or other marks of identification State of the teeth  
 → Body duly identified by the investigating officer

In newly born infants the length and (if possible) the weight of the hair, nails and umbilical cord its length whether placenta is attached or not, is present its size and condition

Not applicable

10. **CONDITION OF BODY**  
Whether well-nourished thin  
or emocioted, warm or cold

Avg built, cold body

11. **Rigor Mortis Well Marked** → Rigor Mortis well marked, in the whole body  
slight or absent, whether  
present in the whole body  
or part only.

12. **Extent and signes of decom-** → No signs of decomposition present  
**position presence post-**  
**martem liquidity of buttooks** → pm lividity not appreciated  
**joins back and thighs on**  
**any other part Whether**  
**bullae present and nature**  
**of their contained luid**  
**Condition of the euticle.**

13. **Feature Whether ratyisl or**  
**swollen, state of eyes posi-**  
**tion of tongue nature or**  
**fluid if any cozing from**  
**mouth, nostrils or ear.**

Natural

Natural mouth closed, eyes partially open  
Teeth intact, Tongue inside mouth  
cozing of blood from lt ear present.

14. **Condition of skin Marks of**  
**blood etc, In suspected**  
**drowning the presence or**  
**absence of the cutes ans rina**  
**to be noted.**

Skin dry, pale.

15. Injuries to external genitals  
Indication of purging
- No external injury to external genitals  
No purging present
16. Position of limbs Especially of arms and of fingers in suspected drowning the presence or absence of sand or earth within the nails or on the skin of hands and feet.
- body was in supine position & all limbs are extended and fingers of both hands are flexed.

17. Surface wounds and injuries Their nature position dimensions (measured) and directions to be accurately stated their probable age and causes to be noted. It benises be present what it the condition of the sub cutaneous tissuese ?

- 1) Contused lacerated wound & depressed comminuted fracture of frontal bone of size 7cm x 3cm.
- 2) Contused lacerated wound & depressed comminuted fracture of frontal bone of size 6cm x 3cm.



(N.A. When injuries are numerous and cannot be mentioned within the space available they should be mentioned on a separate paper which should be signed)

- 3) Abrasion, size 2cm x 2cm over Lt knee
- 4) Abrasion, Lt Shoulder size 3cm x 0.5cm

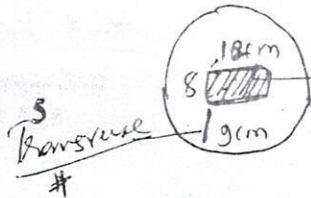
18. Other injuries discovered by external examination or palpation, as fracures. etc.

- 1) fracture Lt forearm at middle one third
- 2) fracture Lt arm below deltoid region
- 3) Depressed fracture of lateral fronto-parietal region

- (a) Can you say definitely the the injuries shown against serial Nos 17 and 18 are and morten injuries.

Yes Antimortem.

Top view



depressed #

### III Internal Examination

#### 19. Head

- Under scalp haematoma present over frontal region, Bt parietal region. and also over occipital region
- (i) Injuries under the Scalp, their nature
- (ii) Skull-Vault → Depressed comminuted fracture of frontal bone of size 7cm x 3cm, and 6cm x 3cm present base describe fractures their attachments, dimensions, directions etc. → Depressed fracture of bilateral parietal region 8cm x 12cm present → Transverse fracture of 9cm, vertically placed from Lt parietal to occipital region.
- (iii) Brain The appearance of its coverings size weight and general condition of the organ itself and any abnormality found during its examination to be carefully noted → Meninges → Intact, congested  
 Extradural haematoma present over bilateral frontoparietal region  
 Subdural haematoma present over bilateral frontoparietal region.  
 → diffuse subarachnoid haemorrhage + int  
 → Brain oedematous and congested
- (Weight M. 3 grams  
 F. 2-75 grams)

#### 20. Thorax -

- (a) Wall, ribs cartilages - No etc, injury Intact,
- (b) Pleura / pleurae - No etc injury. No blood or free fluid present in pleural cavity
- (c) Larynx Trachea and Bronchi - No etc injury, Intact-
- (d) Right Lung - } No etc injury, Intact, Congested.
- (e) Left Lung - }
- (f) Pericardium - → No etc injury, Intact, no abnormal collection present in pericardium
- (g) Heart with vright → No etc injury, Intact, filled with fluid blood
- (h) Large Vessels → No etc injury, Intact,
- Additional Remarks → Nil

2. Addomen

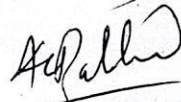
- Walls - No eb injury, Intact.
- Peritoneum - Intact, no eb injury
- Cavity - Intact, no eb injury, no blood or free fluid present in peritoneal cavity
- Bucal Cavity teeth, tongue and pharynx - No eb injury, Intact.
- Oesophagus - No eb injury, Intact
- Stomach and its contents - 150 cc of semidigested food present in stomach - no abnormal smell perceived
- Small intestine and its contents } Intact, partly loaded with gases and feces
- Large intestine and its contents }
- Liver (with weight) and gall bladder → Intact, no eb injury, congested
- Pancreas and Suprarenals → Intact, no eb injury, congested
- Spleen with weight → Intact, no eb injury, congested
- Kidneys with weight → Intact, no eb injury, congested
- Bladder → Intact, no eb injury, empty
- Organs of generation No abnormality detected
- Additional remarks with where possible medical Officer's deduction from the state of the contents of the stomach as to time of death and last meal. - Nil
- State which viscera (if any) have been retained and also quote the numbers on the bottles containing the same. - Viscera not preserved




## 23. \* Spine and Spinal Cord

- Not open

Opinion as of the cause  
probable cause of death~~Cause~~ Cause of death is "Head injury"

  
 वैद्यकीय अधिकारी  
 उप-जिल्हा हॉस्पिटल, वरोरा  
 जि. चंद्रपूर (म. रा.)

Date : 06/12/2020 200

  
 वैद्यकीय अधिकारी  
 (Signature)  
 उप-जिल्हा हॉस्पिटल, वरोरा  
 जि. चंद्रपूर (म. रा.)

\* The Spinal Cord need not be examined unless there are and indications of disease Strychins Person or injury.

Notes : The report must be written and signed immediately after the examination Medical Officers will at once despatch a duplicate copy to the Civil Surgeon of their district for record in his office, Grate should be taken not to the vesecera before they have been in situation

No.

200

Place -----  
Dispensary  
Civil Hospital

SDH Warora on 06/12/2020

200

Forwarded to the Police Sub-Inspector

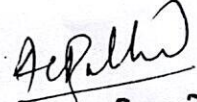
Police Station Warora

for information with reference to his No. 1126/2020, SPC-304(A) of 06/12/2020

200

2. Viscera has been preserved It may please be stated immediately whether examination by the Chemical Analyser is necessary or to be destroyed -----

→ Viscera not preserved

  
Civil Surgeon or M. M. S. Officer  
उपनिजल्ही हॉस्पिटल, चंद्रपूर  
जि. चंद्रपूर (म. रा.)

Copy forwarded with compliments to the Civil Surgeon

For information

M. M. S. Officer

Seen and examined by the Civil Surgeon

200

Remarks of the Civil Surgeon

(if any)

Civil Surgeon